







	Platzierung	Anbieter	Branche	E-Com Top-100 Platzierung	Umsatz 2016	Ladezeit	TTFB	Latenz	FCP	DCL	
 < 2,5 Sek.	1	www.apple.com/de/	Unterhaltungselektronik	13	344.500.000 €	1,71	0,74	0,87	0,80	1,80	
	2	www.buecher.de	Bücher, Filme, Musik & Games	99	56.000.000 €	2,18	0,74	0,24	0,80	1,00	
	3	www.notebooksbilliger.de	Unterhaltungselektronik	4	706.000.000 €	2,18	0,48	0,22	0,80	1,70	
	4	www.medpex.de	Drogerie & Gesundheit	53	115.000.000 €	2,25	1,00	0,27	0,80	0,80	
	5	www.mindfactory.de	Unterhaltungselektronik	19	261.000.000 €	2,28	0,87	0,55	0,80	1,30	
	6	www.redcoon.de	Unterhaltungselektronik	28	162.600.000 €	2,40	0,85	0,81	0,80	1,80	
	7	www.reuter.de	Möbel & Haushaltswaren	46	121.200.000 €	2,58	1,08	0,21	0,70	1,30	
	8	www.auragentum.de	Hobby & Schreibwaren	41	128.300.000 €	2,71	1,28	0,64	1,30	1,30	
	9	www.jacob.de	Unterhaltungselektronik	97	56.700.000 €	2,74	1,58	0,81	0,80	1,30	
	Top 10	10	www.atp-autoteile.de	Auto & Motorrad	95	57.300.000 €	2,77	0,81	0,48	0,80	0,70
 < 3,5 Sek.	11	www.alternate.de	Unterhaltungselektronik	10	432.300.000 €	2,78	0,88	0,33	0,70	0,80	
	12	www.edelmetall-handel.de	Hobby & Schreibwaren	40	132.000.000 €	2,80	1,08	0,88	1,80	1,30	
	13	www.bader.de	Generalist	44	123.200.000 €	2,88	1,08	0,35	1,40	2,30	
	14	www.vente-privee.com	Generalist	57	108.800.000 €	2,90	0,80	0,48	1,80	0,90	
	15	www.breuninger.com	Bekleidung	38	133.400.000 €	2,95	0,80	0,41	0,80	0,80	
	16	www.weltbild.de	Generalist	70	89.300.000 €	3,00	1,00	0,21	1,80	1,80	
	17	www.hm.com/de/	Bekleidung	11	372.900.000 €	3,08	0,80	0,88	1,80	1,80	
	18	www.thomann.de	Hobby & Schreibwaren	16	296.800.000 €	3,08	0,81	0,33	1,80	1,90	
	19	www.shop-apotheke.com	Drogerie & Gesundheit	32	145.500.000 €	3,08	1,20	0,34	1,30	1,30	
	20	www.pollin.de	Generalist	98	56.600.000 €	3,18	1,40	0,33	1,30	1,90	
	21	www.zalando.de	Bekleidung	3	1.121.800.000 €	3,11	0,70	0,28	0,70	1,00	
	22	www.galeria-kaufhof.de	Generalist	55	111.000.000 €	3,18	0,80	0,24	0,80	0,80	
	23	www.europa-apotheek.com	Drogerie & Gesundheit	62	101.000.000 €	3,19	1,18	0,35	1,30	1,40	
	24	www.elektroshopwagner.de	Elektronische Haushaltsgeräte	85	69.000.000 €	3,21	1,58	0,35	0,80	0,90	
	25	www.reichelt.de	DIY & Garten	78	77.700.000 €	3,22	1,01	0,85	1,30	1,50	
	26	www.gearbest.com	Generalist	86	68.600.000 €	3,27	0,84	0,87	0,40	0,80	
	27	www.kfzteile24.de	Auto & Motorrad	56	110.700.000 €	3,28	0,84	0,22	0,80	1,30	
	28	www.hagebau.de	DIY & Garten	39	133.000.000 €	3,38	1,08	0,20	0,80	1,00	
	29	www.lidl.de	Generalist	23	207.900.000 €	3,40	0,80	0,87	1,80	1,30	
	Top 30	30	www.brands4friends.de	Generalist	50	119.800.000 €	3,40	1,08	0,21	0,70	1,30
 < 4,5 Sek.	31	www.schwab.de	Generalist	60	105.600.000 €	3,48	1,18	0,26	0,80	1,30	
	32	www.witt-weiden.de	Bekleidung	82	74.100.000 €	3,58	1,08	0,34	1,80	1,30	
	33	www.otto.de	Generalist	2	2.743.400.000 €	3,50	0,58	0,28	0,70	0,80	
	34	www.sheego.de	Bekleidung	100	55.000.000 €	3,50	0,88	0,28	0,70	1,30	
	35	www.sportscheck.com	Sport & Outdoor	36	139.000.000 €	3,68	1,18	1,25	1,30	1,70	
	36	www.westfalia.de	Generalist	30	155.100.000 €	3,68	1,08	0,28	1,80	1,70	
	37	www.c-and-a.com/de/de/shop	Bekleidung	79	77.300.000 €	3,68	1,11	0,28	1,70	1,80	
	38	www.hse24.de	Generalist	34	144.700.000 €	3,68	1,28	0,81	1,80	2,00	
	39	www.eis.de	Erotik	67	95.500.000 €	3,68	1,50	0,34	1,30	1,30	
	40	www.druckerzubehoer.de	Unterhaltungselektronik	61	104.100.000 €	3,74	0,88	0,85	1,50	2,50	
	41	www.jako-o.de	Spielzeug & Baby	48	120.100.000 €	3,77	1,00	0,40	1,30	1,80	
	42	www.heine.de	Bekleidung	54	115.000.000 €	3,88	0,81	0,28	0,80	1,30	
	43	www.peterhahn.de	Bekleidung	91	59.000.000 €	3,80	1,08	0,21	1,30	1,30	
	44	www.zalando-lounge.de	Bekleidung	69	91.500.000 €	3,95	0,55	0,41	1,30	1,30	
	45	www.rebuy.de/kaufen	Unterhaltungselektronik	73	85.100.000 €	4,08	1,25	0,25	0,70	1,00	
	46	www.ikea.com/de/de/	Möbel & Haushaltswaren	21	232.600.000 €	4,08	0,78	0,24	1,80	1,80	
	47	www.happy-size.de	Bekleidung	87	66.800.000 €	4,00	1,14	0,21	1,80	1,80	
	48	store.hp.com/GermanyStore	Unterhaltungselektronik	65	97.600.000 €	4,08	0,18	0,87	0,80	1,30	
	49	www.baby-walz.de	Spielzeug & Baby	68	94.900.000 €	4,08	1,01	0,25	1,40	1,40	
	Top 50	50	www.docmorris.de	Drogerie & Gesundheit	15	317.100.000 €	4,11	1,58	1,81	1,50	1,70
	51	shop.apotal.de	Drogerie & Gesundheit	84	72.200.000 €	4,14	1,08	0,41	1,80	2,80	
	52	www.medion.com/de/	Unterhaltungselektronik	29	159.800.000 €	4,28	1,18	0,71	1,80	1,70	
	53	www.soliver.de	Bekleidung	42	127.600.000 €	4,38	1,18	0,41	1,30	2,40	
	54	www.douglas.de	Drogerie & Gesundheit	25	198.800.000 €	4,28	0,54	0,28	1,30	1,80	
	55	www.obi.de	DIY & Garten	81	75.300.000 €	4,28	1,50	0,51	1,80	1,40	
	56	www.pearl.de	Generalist	43	125.900.000 €	4,30	1,00	0,34	-	-	
	57	www.misterspex.de	Optiker	77	77.900.000 €	4,48	1,24	0,34	0,80	0,70	
	58	www.hornbach.de	DIY & Garten	72	85.500.000 €	4,48	1,08	0,28	1,80	1,40	
	59	www.comtech.de	Unterhaltungselektronik	51	119.000.000 €	4,58	1,41	0,41	0,80	1,40	
	60	shop.degussa-goldhandel.de	Hobby & Schreibwaren	24	199.700.000 €	4,58	1,58	0,80	2,70	1,00	

	Platzierung	Anbieter	Branche	E-Com Top-100 Platzierung	Umsatz 2016	Ladezeit	TTFB	Latenz	FCP	DCL
 < 5,0 Sek.	61	shop.rewe.de	Lebensmittel & Getränke	58	108.000.000 €	4,97	0,78	0,81	1,49	1,95
	62	www.qvc.de	Generalist	22	227.500.000 €	4,97	0,88	0,29	0,89	1,95
	63	www.flaconi.de	Drogerie & Gesundheit	90	59.200.000 €	4,97	1,18	0,11	1,09	1,26
	64	www.computeruniverse.net	Unterhaltungselektronik	63	100.000.000 €	4,97	1,14	0,07	1,08	1,88
	65	www.mytheresa.com	Bekleidung	89	62.600.000 €	4,97	0,79	0,28	1,49	1,95
	66	www.amazon.com	Generalist	33	145.000.000 €	4,98	0,11	0,01	0,89	1,95
	67	www.conrad.de	Unterhaltungselektronik	8	471.800.000 €	4,98	1,18	0,11	0,89	1,26
	68	www.bonprix.de	Bekleidung	5	586.600.000 €	4,97	1,49	0,11	0,99	1,99
	69	www.medikamente-per-klick.de	Drogerie & Gesundheit	52	116.000.000 €	4,97	1,10	0,49	1,19	1,95
	70	www.posterxxl.de	Bücher, Filme, Musik & Games	93	57.600.000 €	4,97	0,89	0,11	0,79	0,29
71	www.ao.de	Elektronische Haushaltsgeräte	80	75.500.000 €	4,98	0,88	0,11	0,99	1,99	
72	www.mediamarkt.de	Unterhaltungselektronik	6	532.800.000 €	4,97	0,49	0,11	1,19	1,95	
 < 6,0 Sek.	73	www.aliexpress.com	Generalist	74	83.100.000 €	5,00	0,11	0,11	0,89	1,95
	74	www.asos.de	Bekleidung	71	86.700.000 €	5,00	0,11	0,11	1,19	1,95
	75	www.home24.de	Möbel & Haushaltswaren	26	169.900.000 €	5,00	0,97	0,11	1,79	1,99
	76	www.amazon.de	Generalist	1	8.122.900.000 €	5,00	0,11	0,11	0,79	1,95
	77	www.baur.de	Bekleidung	12	352.000.000 €	5,07	1,19	0,11	1,09	1,26
	78	www.real.de	Generalist	83	73.100.000 €	5,01	1,19	0,11	1,49	1,95
	79	www.apo-rot.de	Drogerie & Gesundheit	75	82.800.000 €	5,00	1,79	0,11	1,19	0,99
	80	www.mytoys.de	Spielzeug & Baby	18	289.600.000 €	5,01	1,19	0,11	1,09	1,95
	81	www.thalia.de	Bücher, Filme, Musik & Games	47	120.300.000 €	5,00	1,19	0,11	1,79	1,95
	82	www.esprit.de	Bekleidung	17	293.100.000 €	5,00	1,19	0,11	1,09	1,99
	83	www.cyberport.de	Unterhaltungselektronik	7	517.400.000 €	5,00	0,11	0,11	0,89	1,95
	84	www.reifendirekt.de	Auto & Motorrad	37	136.200.000 €	5,00	1,19	0,11	0,89	1,95
	85	www.voelkner.de	Generalist	45	121.300.000 €	5,00	0,26	0,11	1,19	0,26
	86	www.tchibo.de	Generalist	9	450.000.000 €	5,17	1,19	0,11	1,79	0,11
	87	www.aboutyou.de	Bekleidung	49	120.000.000 €	5,01	0,79	0,11	0,79	1,95
	 > 6,0 Sek.	88	www.hellofresh.de	Lebensmittel & Getränke	27	162.800.000 €	6,01	1,19	0,11	0,89
89		www.zooplus.de	Tierbedarf	20	236.200.000 €	6,00	0,11	0,11	1,19	1,99
90		www.limango.de	Generalist	35	144.100.000 €	6,14	1,19	0,11	0,99	1,95
91		www.sanicare.de	Drogerie & Gesundheit	92	58.100.000 €	6,19	1,19	0,11	1,19	1,95
92		www.quelle.de	Generalist	96	57.100.000 €	6,11	0,79	0,11	0,89	1,26
93		www.dell.com	Unterhaltungselektronik	66	97.000.000 €	6,07	0,79	0,11	0,99	1,99
94		www.casando.de	DIY & Garten	76	77.900.000 €	6,07	1,19	0,11	1,19	1,95
95		www.emp.de	Bekleidung	88	62.700.000 €	6,07	1,19	0,11	1,49	1,95
96		www.medimops.de	Bücher, Filme, Musik & Games	59	107.400.000 €	6,00	1,19	0,11	1,09	1,95
97		www.saturn.de	Unterhaltungselektronik	14	338.400.000 €	7,19	0,79	0,11	1,19	1,95
98		www.klingel.de	Generalist	31	153.500.000 €	6,17	1,19	0,11	1,19	1,95
99		www.karstadt.de	Generalist	94	57.500.000 €	10,17	0,79	0,11	1,19	1,95
100		www.jago24.de	Generalist	64	99.600.000 €	-	-	-	-	-

Ermittlung der Ladezeit

Alle Messergebnisse für das Ranking wurden in Kooperation mit [UpTrends](#) erhoben.

Über einen Zeitraum von 4 Wochen wurden jeweils in 15 Minuten Intervallen die Start-, eine Kategorie- sowie eine Produktseite pro Anbieter von 19 Prüfpunkten in Deutschland (u.a. in Berlin, Bremen, Frankfurt, Hamburg, Hannover, Köln, Leipzig, München und Nürnberg) per Full Page Check überprüft. Diese Daten wurden täglich gemittelt, die Extremwerte (10% besten, 10% schlechtesten) ausgeschlossen und schließlich die 3 Seitentypen für ein Gesamtergebnis pro Anbieter gemittelt.

Ermittlung der Umsatzzahlen

Die Umsatzzahlen und das damit verbundene Ranking basieren auf der Erhebung „[Top 100 umsatzstärkste Onlineshops in Deutschland](#)“ vom [EHI Retail Institute](#) veröffentlicht am 29.11.2017 von [Christoph Langenberg](#). Die damit verbundene kostenpflichtige Studie ist [hier](#) erhältlich.



Platzierung	Anbieter	Branche	Gesamt Platzierung	E-Com Top-100 Platzierung	Umsatz 2016	Ladezeit	TTFB	Latenz	FCP	DCL
1	www.bader.de	Generalist	13	44	123.200.000 €	2,88	1,08	0,15	1,88	1,28
2	www.vente-privee.com	Generalist	14	57	108.800.000 €	2,91	0,81	0,48	1,08	0,98
3	www.weltbild.de	Generalist	16	70	89.300.000 €	3,81	1,02	0,15	1,08	1,28
4	www.pollin.de	Generalist	20	98	56.600.000 €	3,30	1,43	0,12	1,28	1,58
5	www.galeria-kaufhof.de	Generalist	22	55	111.000.000 €	3,28	0,91	0,14	0,88	0,88
6	www.gearbest.com	Generalist	26	86	68.600.000 €	3,27	0,81	0,07	0,88	0,88
7	www.lidl.de	Generalist	29	23	207.900.000 €	3,41	0,87	0,07	1,88	1,18
8	www.brands4friends.de	Generalist	30	50	119.800.000 €	3,41	1,00	0,11	0,78	1,28
9	www.schwab.de	Generalist	31	60	105.600.000 €	3,48	1,19	0,15	0,88	1,28
Top 10	10	www.otto.de	33	2	2.743.400.000 €	3,51	0,59	0,18	0,78	0,88
11	www.westfalia.de	Generalist	36	30	155.100.000 €	3,80	1,08	0,20	1,88	1,78
12	www.hse24.de	Generalist	38	34	144.700.000 €	3,81	1,30	0,18	1,88	1,88
13	www.pearl.de	Generalist	56	43	125.900.000 €	4,37	2,07	0,14	-	-
14	www.qvc.de	Generalist	62	22	227.500.000 €	4,57	0,85	0,15	0,88	1,78
15	www.amazon.com	Generalist	66	33	145.000.000 €	4,80	0,25	0,05	0,88	1,78
16	www.aliexpress.com	Generalist	73	74	83.100.000 €	5,80	0,89	0,10	0,98	1,88
17	www.amazon.de	Generalist	76	1	8.122.900.000 €	5,30	0,88	0,48	0,78	1,58
18	www.real.de	Generalist	78	83	73.100.000 €	5,21	1,17	0,15	1,88	1,58
19	www.voelkner.de	Generalist	85	45	121.300.000 €	5,68	5,30	1,01	5,28	5,78
Top 20	20	www.tchibo.de	86	9	450.000.000 €	5,77	1,88	0,41	1,78	1,18
21	www.limango.de	Generalist	90	35	144.100.000 €	6,14	1,07	0,18	0,98	1,88
22	www.quelle.de	Generalist	92	96	57.100.000 €	6,34	0,71	0,11	0,98	1,28
23	www.klingel.de	Generalist	98	31	153.500.000 €	6,31	1,80	0,14	1,48	1,18
24	www.karstadt.de	Generalist	99	94	57.500.000 €	10,41	0,98	0,18	1,08	1,38
25	www.jago24.de	Generalist	100	64	99.600.000 €	-	-	-	-	-

Platzierung	Anbieter	Branche	Gesamt Platzierung	E-Com Top-100 Platzierung	Umsatz 2016	Ladezeit	TTFB	Latenz	FCP	DCL
1	www.breuninger.com	Bekleidung	15	38	133.400.000 €	1,88	0,87	0,41	0,80	0,80
2	www.hm.com/de/	Bekleidung	17	11	372.900.000 €	1,88	0,87	0,88	1,30	1,30
3	www.zalando.de	Bekleidung	21	3	1.121.800.000 €	1,11	0,73	0,25	0,70	1,00
4	www.witt-weiden.de	Bekleidung	32	82	74.100.000 €	1,48	1,18	0,14	1,40	1,58
5	www.sheego.de	Bekleidung	34	100	55.000.000 €	1,57	0,88	0,28	0,70	1,10
6	www.c-and-a.com/de/de/shop	Bekleidung	37	79	77.300.000 €	1,88	1,11	0,28	1,70	1,80
7	www.heine.de	Bekleidung	42	54	115.000.000 €	1,88	0,81	0,28	0,80	1,10
8	www.peterhahn.de	Bekleidung	43	91	59.000.000 €	1,87	1,88	0,21	1,20	1,58
9	www.zalando-lounge.de	Bekleidung	44	69	91.500.000 €	1,95	0,55	0,41	1,10	1,10
Top 10	10	www.happy-size.de	47	87	66.800.000 €	4,02	1,14	0,21	1,40	0,80
11	www.soliver.de	Bekleidung	53	42	127.600.000 €	4,28	1,18	0,41	1,30	1,40
12	www.mytheresa.com	Bekleidung	65	89	62.600.000 €	4,78	0,78	0,38	1,40	1,40
13	www.bonprix.de	Bekleidung	68	5	586.600.000 €	4,85	1,48	0,21	0,80	1,00
14	www.asos.de	Bekleidung	74	71	86.700.000 €	5,08	0,38	0,31	1,10	1,10
15	www.baur.de	Bekleidung	77	12	352.000.000 €	5,17	1,48	0,31	1,80	1,10
16	www.esprit.de	Bekleidung	82	17	293.100.000 €	5,88	1,18	0,40	1,80	1,80
17	www.aboutyou.de	Bekleidung	87	49	120.000.000 €	6,42	0,74	0,27	0,70	1,80
18	www.emp.de	Bekleidung	95	88	62.700.000 €	6,67	1,87	0,21	1,40	1,60

Platzierung	Anbieter	Branche	Gesamt Platzierung	E-Com Top-100 Platzierung	Umsatz 2016	Ladezeit	TTFB	Latenz	FCP	DCL
1	www.apple.com/de/	Unterhaltungselektronik	1	13	344.500.000 €	1,71	0,74	0,07	0,88	1,18
2	www.notebooksbilliger.de	Unterhaltungselektronik	3	4	706.000.000 €	1,26	0,48	0,12	0,98	1,78
3	www.mindfactory.de	Unterhaltungselektronik	5	19	261.000.000 €	1,28	0,87	0,18	0,88	1,18
4	www.redcoon.de	Unterhaltungselektronik	6	28	162.600.000 €	1,41	0,81	0,18	0,88	1,88
5	www.jacob.de	Unterhaltungselektronik	9	97	56.700.000 €	1,74	1,80	0,41	0,78	1,18
6	www.alternate.de	Unterhaltungselektronik	11	10	432.300.000 €	1,78	0,80	0,12	0,78	0,98
7	www.druckerzubehoer.de	Unterhaltungselektronik	40	61	104.100.000 €	1,74	0,89	0,05	1,58	1,58
8	www.rebuy.de/kaufen	Unterhaltungselektronik	45	73	85.100.000 €	4,80	1,11	0,11	0,78	1,88
9	store.hp.com/GermanyStore	Unterhaltungselektronik	48	65	97.600.000 €	4,81	0,18	0,17	0,98	1,88

Platzierung	Anbieter	Branche	Gesamt Platzierung	E-Com Top-100 Platzierung	Umsatz 2016	Ladezeit	TTFB	Latenz	FCP	DCL
10	www.medion.com/de/	Unterhaltungselektronik	52	29	159.800.000 €	4,30	3,15	0,72	1,00	1,70
11	www.comtech.de	Unterhaltungselektronik	59	51	119.000.000 €	4,50	3,43	0,42	0,80	1,40
12	www.computeruniverse.net	Unterhaltungselektronik	64	63	100.000.000 €	4,65	3,68	1,07	1,00	2,80
13	www.conrad.de	Unterhaltungselektronik	67	8	471.800.000 €	4,80	3,48	0,14	0,80	1,20
14	www.mediamarkt.de	Unterhaltungselektronik	72	6	532.800.000 €	4,98	4,18	0,20	1,20	1,70
15	www.cyberport.de	Unterhaltungselektronik	83	7	517.400.000 €	5,49	4,55	0,13	0,80	1,20
16	www.dell.com	Unterhaltungselektronik	93	66	97.000.000 €	6,62	4,25	0,58	0,90	1,20
17	www.saturn.de	Unterhaltungselektronik	97	14	338.400.000 €	7,10	4,54	0,18	1,20	1,40

Platzierung	Anbieter	Branche	Gesamt Platzierung	E-Com Top-100 Platzierung	Umsatz 2016	Ladezeit	TTFB	Latenz	FCP	DCL
1	www.medpex.de	Drogerie & Gesundheit	4	53	115.000.000 €	2,25	1,09	0,27	0,80	0,80
2	www.shop-apotheke.com	Drogerie & Gesundheit	19	32	145.500.000 €	3,09	1,22	0,24	1,20	1,20
3	www.europa-apotheek.com	Drogerie & Gesundheit	23	62	101.000.000 €	3,19	1,18	0,25	1,20	1,40
4	www.docmorris.de	Drogerie & Gesundheit	50	15	317.100.000 €	4,11	1,90	1,00	1,20	1,70
5	shop.apotal.de	Drogerie & Gesundheit	51	84	72.200.000 €	4,18	1,08	0,20	1,80	2,80
6	www.douglas.de	Drogerie & Gesundheit	54	25	198.800.000 €	4,25	1,24	0,28	1,20	1,90
7	www.flaconi.de	Drogerie & Gesundheit	63	90	59.200.000 €	4,59	1,41	0,13	1,80	1,20
8	www.medikamente-per-klick.de	Drogerie & Gesundheit	69	52	116.000.000 €	4,97	1,10	0,46	1,20	2,80
9	www.apo-rot.de	Drogerie & Gesundheit	79	75	82.800.000 €	5,28	1,29	1,20	1,20	2,80
10	www.sanicare.de	Drogerie & Gesundheit	91	92	58.100.000 €	6,28	1,08	0,48	1,20	2,80

Platzierung	Anbieter	Branche	Gesamt Platzierung	E-Com Top-100 Platzierung	Umsatz 2016	Ladezeit	TTFB	Latenz	FCP	DCL
1	www.reichelt.de	DIY & Garten	25	78	77.700.000 €	3,22	2,01	0,50	1,20	1,50
2	www.hagebau.de	DIY & Garten	28	39	133.000.000 €	3,29	1,98	0,12	0,80	1,00
3	www.obi.de	DIY & Garten	55	81	75.300.000 €	4,29	1,51	0,20	1,20	1,40
4	www.hornbach.de	DIY & Garten	58	72	85.500.000 €	4,49	1,80	0,24	1,00	1,80
5	www.casando.de	DIY & Garten	94	76	77.900.000 €	6,87	1,95	0,45	1,10	2,20

Platzierung	Anbieter	Branche	Gesamt Platzierung	E-Com Top-100 Platzierung	Umsatz 2016	Ladezeit	TTFB	Latenz	FCP	DCL
1	www.auragentum.de	Hobby & Schreibwaren	8	41	128.300.000 €	2,71	1,28	0,44	1,10	1,20
2	www.edelmetall-handel.de	Hobby & Schreibwaren	12	40	132.000.000 €	2,81	1,26	0,45	1,00	1,20
3	www.thomann.de	Hobby & Schreibwaren	18	16	296.800.000 €	3,85	0,81	0,10	1,00	1,50
4	shop.degussa-goldhandel.de	Hobby & Schreibwaren	60	24	199.700.000 €	4,51	1,28	0,80	1,20	4,00

Platzierung	Anbieter	Branche	Gesamt Platzierung	E-Com Top-100 Platzierung	Umsatz 2016	Ladezeit	TTFB	Latenz	FCP	DCL
1	www.buecher.de	Bücher, Filme, Musik & Games	2	99	56.000.000 €	1,20	0,24	0,10	0,80	1,00
2	www.posterxxl.de	Bücher, Filme, Musik & Games	70	93	57.600.000 €	4,87	0,89	0,10	0,70	0,70
3	www.thalia.de	Bücher, Filme, Musik & Games	81	47	120.300.000 €	5,28	1,20	1,05	1,20	2,60
4	www.medimops.de	Bücher, Filme, Musik & Games	96	59	107.400.000 €	6,88	1,24	0,15	1,60	1,10

Platzierung	Anbieter	Branche	Gesamt Platzierung	E-Com Top-100 Platzierung	Umsatz 2016	Ladezeit	TTFB	Latenz	FCP	DCL
1	www.atp-autoteile.de	Auto & Motorrad	10	95	57.300.000 €	2,77	0,20	0,45	0,80	0,70
2	www.kfzteile24.de	Auto & Motorrad	27	56	110.700.000 €	3,29	0,24	0,12	0,80	1,20
3	www.reifendirekt.de	Auto & Motorrad	84	37	136.200.000 €	5,66	1,80	0,07	0,80	1,60

Platzierung	Anbieter	Branche	Gesamt Platzierung	E-Com Top-100 Platzierung	Umsatz 2016	Ladezeit	TTFB	Latenz	FCP	DCL
1	www.reuter.de	Möbel & Haushaltswaren	7	46	121.200.000 €	2,58	1,80	0,10	0,70	1,10
2	www.ikea.com/de/de/	Möbel & Haushaltswaren	46	21	232.600.000 €	4,80	0,20	0,14	1,50	1,00
3	www.home24.de	Möbel & Haushaltswaren	75	26	169.900.000 €	5,88	0,27	0,20	1,50	1,20



Platzierung	Anbieter	Branche	Gesamt Platzierung	E-Com Top-100 Platzierung	Umsatz 2016	Ladezeit	TTFB	Latenz	FCP	DCL
1	www.jako-o.de	Spielzeug & Baby	41	48	120.100.000 €	3,77	0,07	0,40	1,10	1,50
2	www.baby-walz.de	Spielzeug & Baby	49	68	94.900.000 €	4,89	0,01	0,15	1,40	1,90
3	www.mytoys.de	Spielzeug & Baby	80	18	289.600.000 €	5,11	0,12	0,47	1,00	1,90

Platzierung	Anbieter	Branche	Gesamt Platzierung	E-Com Top-100 Platzierung	Umsatz 2016	Ladezeit	TTFB	Latenz	FCP	DCL
1	shop.rewe.de	Lebensmittel & Getränke	61	58	108.000.000 €	4,31	0,04	0,42	1,40	1,70
2	www.hellofresh.de	Lebensmittel & Getränke	88	27	162.800.000 €	5,05	1,00	0,12	0,50	1,90

Platzierung	Anbieter	Branche	Gesamt Platzierung	E-Com Top-100 Platzierung	Umsatz 2016	Ladezeit	TTFB	Latenz	FCP	DCL
1	www.elektroshopwagner.de	Elektronische Haushaltsgeräte	24	85	69.000.000 €	0,11	0,00	0,16	0,00	0,00
2	www.ao.de	Elektronische Haushaltsgeräte	71	80	75.500.000 €	0,00	0,00	0,12	0,00	1,00

Platzierung	Anbieter	Branche	Gesamt Platzierung	E-Com Top-100 Platzierung	Umsatz 2016	Ladezeit	TTFB	Latenz	FCP	DCL
-	www.eis.de	Erotik		67	95.500.000 €	0,00	0,00	0,14	1,20	1,70

Platzierung	Anbieter	Branche	Gesamt Platzierung	E-Com Top-100 Platzierung	Umsatz 2016	Ladezeit	TTFB	Latenz	FCP	DCL
-	www.misterspex.de	Optiker	57	77	77.900.000 €	4,45	1,29	0,04	0,50	0,70

Platzierung	Anbieter	Branche	Gesamt Platzierung	E-Com Top-100 Platzierung	Umsatz 2016	Ladezeit	TTFB	Latenz	FCP	DCL
-	www.sportscheck.com	Sport & Outdoor	35	36	139.000.000 €	1,00	1,10	1,00	1,30	1,70

Platzierung	Anbieter	Branche	Gesamt Platzierung	E-Com Top-100 Platzierung	Umsatz 2016	Ladezeit	TTFB	Latenz	FCP	DCL
-	www.zooplus.de	Tierbedarf	89	20	236.200.000 €	0,00	0,00	0,17	1,20	1,80

## Ermittlung der Ladezeit

Alle Messergebnisse für das Ranking wurden in Kooperation mit [UpTrends](#) erhoben.

Über einen Zeitraum von 4 Wochen wurden jeweils in 15 Minuten Intervallen die Start-, eine Kategorie- sowie eine Produktseite pro Anbieter von 19 Prüfpunkten in Deutschland (u.a. in Berlin, Bremen, Frankfurt, Hamburg, Hannover, Köln, Leipzig, München und Nürnberg) per Full Page Check überprüft. Diese Daten wurden täglich gemittelt, die Extremwerte (10% besten, 10% schlechtesten) ausgeschlossen und schließlich die 3 Seitentypen für ein Gesamtergebnis pro Anbieter gemittelt.

## Ermittlung der Umsatzzahlen

Die Umsatzzahlen und das damit verbundene Ranking basieren auf der Erhebung „[Top 100 umsatzstärkste Onlineshops in Deutschland](#)“ vom [EHI Retail Institute](#) veröffentlicht am 29.11.2017 von [Christoph Langenberg](#). Die damit verbundene kostenpflichtige Studie ist [hier](#) erhältlich.